TOYOTA COROLLA

L, LE, XLE

2022

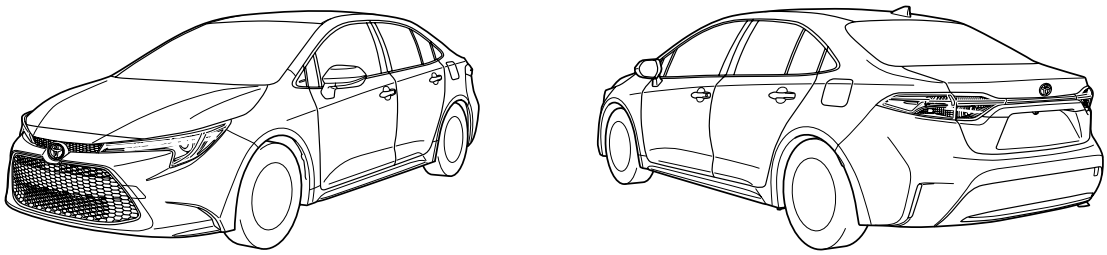

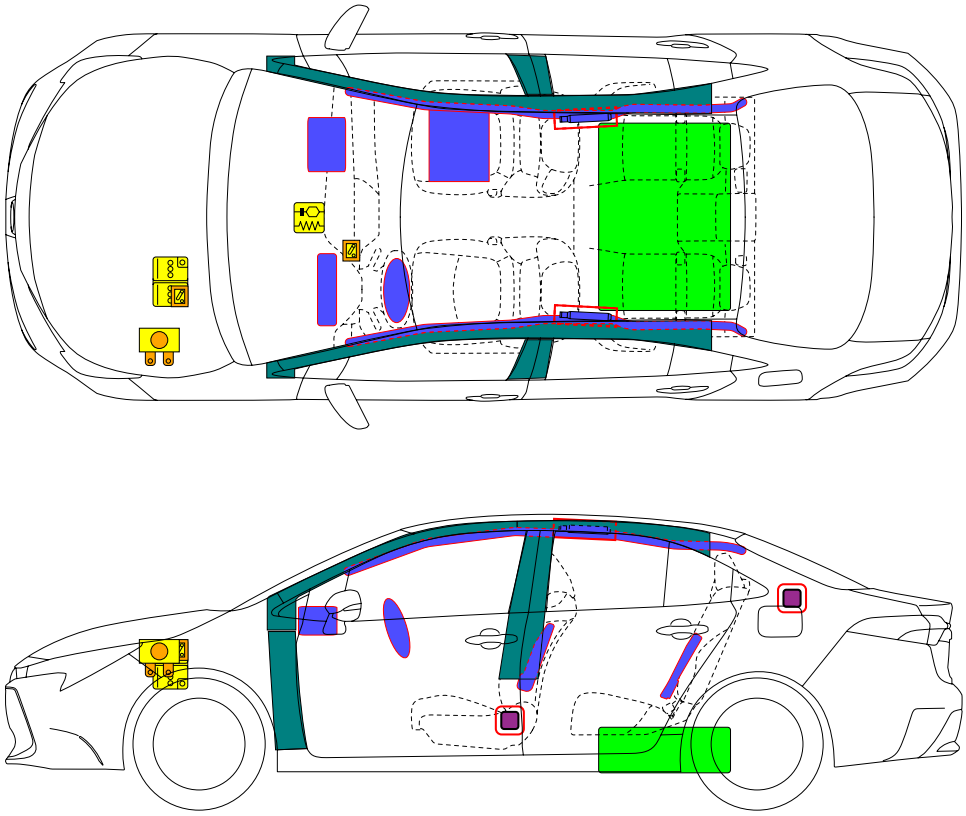

	Bolsa de aire		Inflador de gas almacenado		Pretensionador del cinturón de seguridad		Unidad de control SRS		Sistema activo de protección de peatones
	Sistema automático de protección por volcadura		Puntal de gas / Muelle precargado		Zona de alta resistencia		Zona que requiere atención especial		Dispositivo de bajo voltaje que inhabilita el alto voltaje
	Batería de bajo voltaje		Capacitor ultra, bajo voltaje		Tanque de combustible		Tanque de gas		Válvula de seguridad
	Paquete de baterías de alto voltaje		Cable de alimentacion de alto voltaje / componente		Desconexión de alta tensión		Caja de fusibles que deshabilita el sistema de alto voltaje		Capacitor ultra, alto voltaje

Tipo de carrocería:	No. de identificación	No. de versión	Fecha de versión	Página
Sedán	COROLLA10	01	01 / 2021	1 / 4

© 2021 Toyota Motor Sales, USA

1. Identificación / Reconocimiento

■ **Localizaci· n de las insignias del veh²culo**

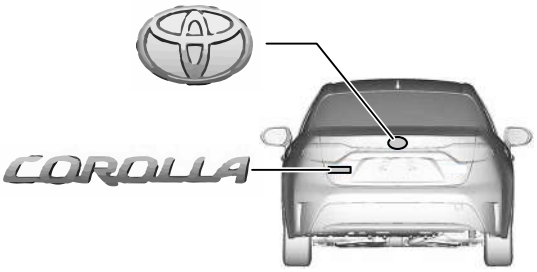

2. Inmovilizaci·n / Estabilizaci·n / Levantamiento

■ **Inmovilice el veh²culo por completo**

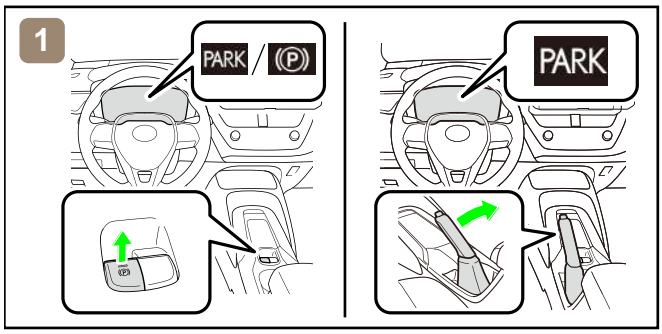

1. Bloquee las ruedas y coloque el freno de estacionamiento.

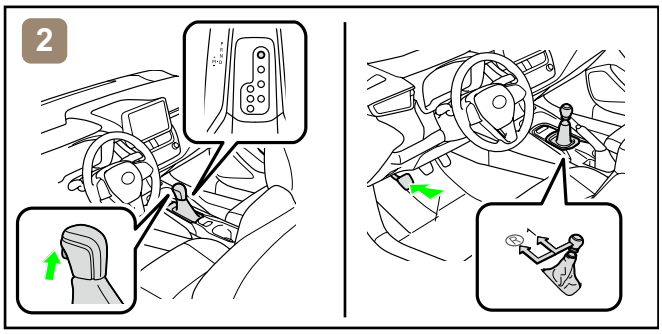

2. Coloque la palanca de cambios en la posición de estacionamiento (P).*1
*1: TCV

2. Presione el pedal del clutch y mueva la palanca de los cambios a la primera velocidad (1) o reversa (R).*2
*2: T/M

■ **Para estabilizar el vehículo coloque apoyos tales como bloques de madera en los cuatro puntos debajo de los pilares de enfrente y de atrás.**



Ubicación del gato Ubicación del soport Centro de gravedad del vehículo

No coloque apoyos como bloques de madera ni bolsas de aire inflables de levantamiento para rescate bajo el sistema del escape ni el sistema de combustible. Hacerlo podría provocar fugas de combustible o incendios.

3. Inhabilite los peligros directos / Reglamentos de seguridad

■ **Si es necesario operar alguno de los siguientes sistemas, opérelos ANTES de desconectar la batería.**

Bloqueo de la puerta eléctrica	Dispositivo para abrir el cofre	Asiento eléctrico
Ventana eléctrica	Freno de estacionamiento eléctrico	Techo deslizante

Cuando la batería de 12 V está desconectada, no se pueden operar los componentes eléctricos.

© 2021 Toyota Motor Sales, USA

■ **Realice el procedimiento 1 o 2 para apagar el vehículo por completo.**

<Procedimiento 1>

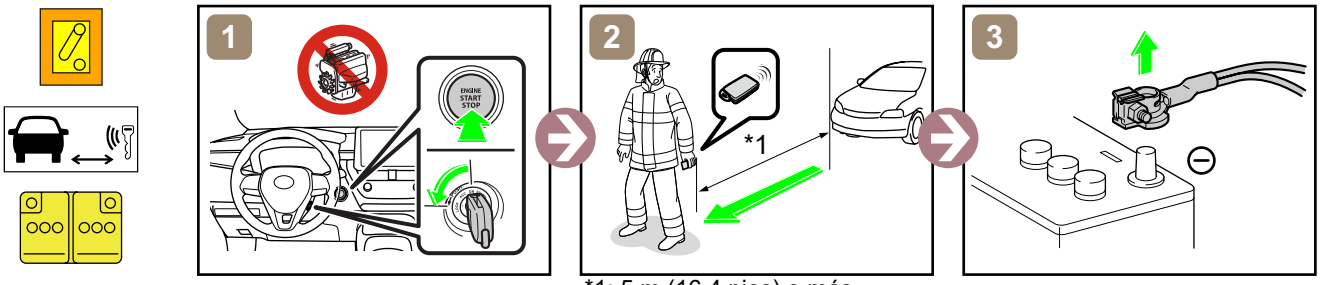

*1: 5 m (16.4 pies) o más

<Procedimiento 2>

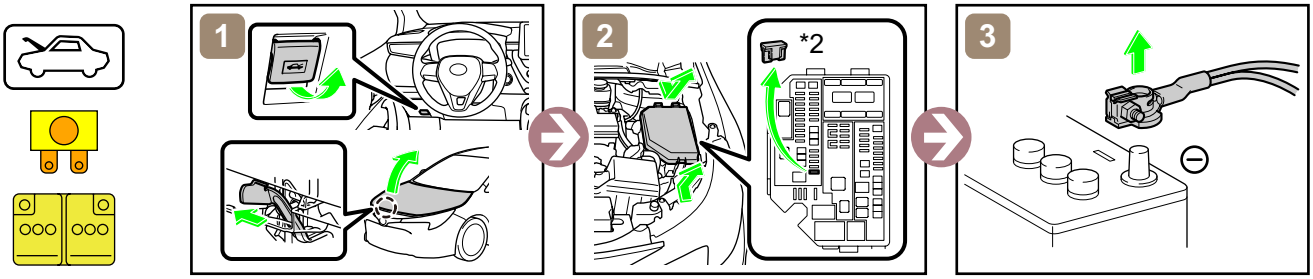

*2: FUSIBLE IG2-PRINCIPAL (20 A AMARILLO)

■ **Acceso a la batería de 12 V**

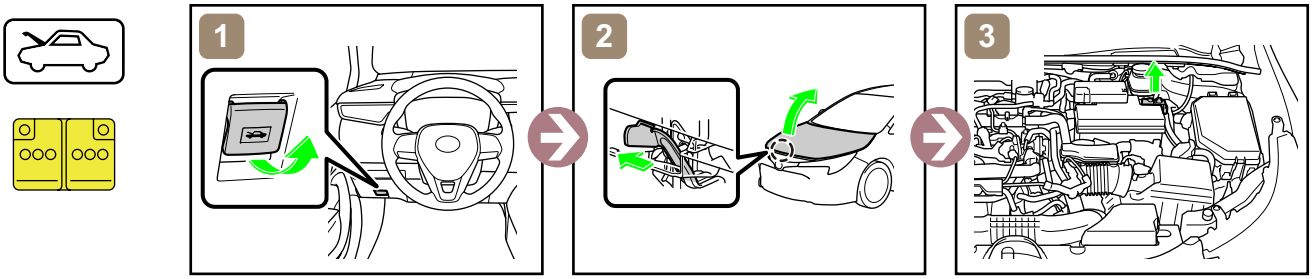

4. Acceso a los ocupantes

■ **Vidrio de la ventana**

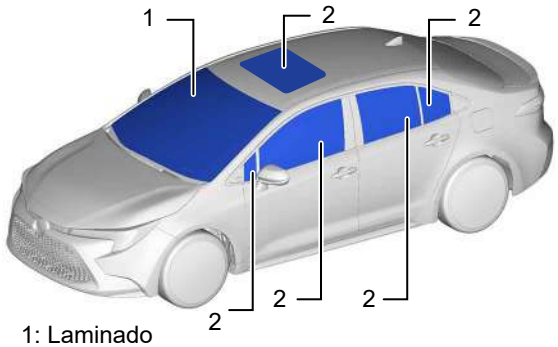

1: Laminado

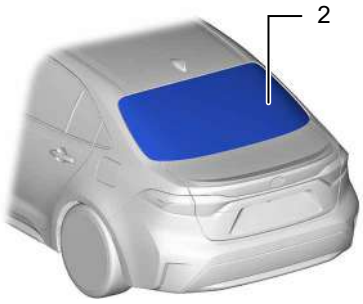

2: Templado

© 2021 Toyota Motor Sales, USA

5. Energía almacenada / Líquidos / Gases / Sólidos

Tanque de combustible: 50 L

Batería de 12 V

Siempre utilice el equipo de protección personal (PPE) apropiado cuando esté tratando con cualquiera de estos artículos.

6. En caso de incendio

IR

¡ES POSIBLE QUE VUELVA A ENCENDERSE!



7. En caso de sumergimiento

Trabaje en el vehículo solo después de haberlo sacado del agua.

8. Remolque / Transportación / Almacenamiento

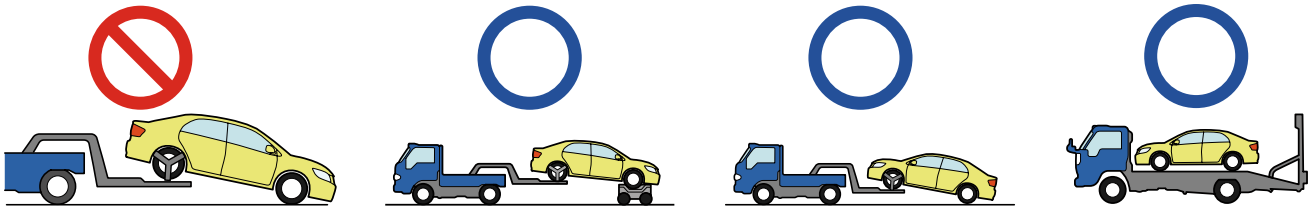

IR

¡ES POSIBLE QUE VUELVA A ENCENDERSE!

Almacene el vehículo a una distancia segura (15 m (49.2 pies) o más) de los demás vehículos.

9. Información adicional importante

Consulte más detalles en la "Guía para intervenir en caso de emergencia" en http://www.techinfo.toyota.com

Tipo de carrocería:	No. de identificación	No. de versión	Fecha de versión	Página
Sedán	COROLLA10	01	01 / 2021	4 / 4

© 2021 Toyota Motor Sales, USA